



\* **Codice fiscale**

**4 • DATI ULTERIORI DI CONTATTO – Compili gli spazi per ricevere eventuali informazioni relative alla sua pratica**

☎ Telefono \_\_\_\_\_ 📱 Cellulare \_\_\_\_\_

@ E-mail \_\_\_\_\_ ✉ PEC \_\_\_\_\_

**5 • DATI ANAGRAFICI DEL/LA BAMBINO/A PER IL QUALE SI CHIEDE IL CONTRIBUTO – Compilare gli spazi**

\* **Cognome** \_\_\_\_\_

\* **Nome** \_\_\_\_\_

\* **Nato il** \_\_\_ / \_\_\_ / \_\_\_ \***A** \_\_\_\_\_

\* **Codice fiscale**

**A tal fine, Consapevole che chi rilascia una dichiarazione falsa, anche in parte, perde i benefici eventualmente conseguiti e subisce sanzioni penali<sup>2</sup>**

*ai sensi dell'artt. 46 e 47 del D.P.R. 28/12/2000 n.445*

**DICHIARA**

**6- RESIDENZA DEL NUCLEO FAMILIARE DEL GENITORE E DEL/LA BAMBINO/A – Legga attentamente e spunti i requisiti per l'accesso al servizio**

**Di essere iscritto alla data odierna, insieme al/la bambino/a per cui fa domanda, nell'Anagrafe della Popolazione Residente del Comune di Sorbolo Mezzani.**

**7- ETA' DEL/LA BAMBINO/A PER CUI SI FA DOMANDA – Legga attentamente uno dei requisiti per l'accesso al servizio**

**Che il/la bambino/a – ragazzo/a per cui fa domanda ha un'età compresa tra i 3 anni e i 13 anni (o tra i 3 anni ed i 17 anni in caso di minore con disabilità certificata)**

**8- DICHIARAZIONE DI APPARTENENZA A FAMIGLIA AFFIDATARIA – Legga attentamente e compili gli appositi campi nel caso si trovi nella condizione descritta**

**Che il proprio nucleo familiare si trova nella condizione di affido temporaneo del bambino/a per cui viene fatta domanda.**

**9- DICHIARAZIONE DI INSERIMENTO PRESSO COMUNITA' PER MINORI – Legga attentamente e compili gli appositi campi nel caso si trovi nella condizione descritta**

**Che il bambino/a per cui si fa domanda si trova inserito/a all'interno di Comunità per minori su disposizione del Settore Sociale .**

**10 - DICHIARAZIONE DI POSSESSO DEI REQUISITI PER LA RICHIESTA DEL CONTRIBUTO REGIONALE EROGATO DALLA REGIONE EMILIA ROMAGNA – Legga attentamente e compili gli appositi campi nel caso si trovi nella condizione descritta**

**Di avere diritto al Contributo regionale erogato dalla Regione Emilia Romagna avendo un ISEE compresa tra Euro 0,00 ed Euro 28.000,00 (nel caso di bambino/ragazzo per cui si fa domanda che si trova in condizioni di disabilità certificata, indipendentemente dal valore ISEE) essendo i genitori entrambi occupati** (o solo un genitore, in caso di famiglie mono genitoriali) ovvero lavoratori dipendenti, parasubordinati, autonomi o associati, ovvero nelle seguenti condizioni: - un solo genitore in cassa integrazione, mobilità oppure disoccupato che partecipi alle misure di politica attiva del lavoro definite dal Patto di servizio; - uno dei due genitori non è occupato in quanto impegnato in compiti di cura, valutati con riferimento alla presenza di componenti il nucleo familiare con disabilità grave o non autosufficienza come definiti ai fini ISEE

2 Così come previsto dagli artt. 75 e 76 del Decreto del Presidente della Repubblica del 28/12/2000, n. 445, "Testo unico delle disposizioni legislative e regolamentari in materia di documentazione amministrativa"

**10 a - IMPEGNO LAVORATIVO DEI GENITORI - Legga attentamente uno dei requisiti per l'accesso al servizio (spuntare una ed una sola scelta)**

**Entrambi i genitori lavorano**

Professione del **Padre** \_\_\_\_\_

Ente o Ditta presso cui è assunto \_\_\_\_\_

Professione della **Madre** \_\_\_\_\_

Ente o Ditta presso cui è assunta \_\_\_\_\_

**Un solo genitore lavora essendo la famiglia mono genitoriale**

Professione \_\_\_\_\_

Ente o Ditta presso cui è assunto \_\_\_\_\_

**Un solo genitore lavora**

Professione \_\_\_\_\_

Ente o Ditta presso cui è assunto \_\_\_\_\_

Si dichiara inoltre che:

**il genitore non occupato si trova in una delle seguenti condizioni (spuntare una ed una sola scelta):**

- |                       |   |
|-----------------------|---|
| <input type="radio"/> | In cassa integrazione (allegare idonea documentazione)  |
| <input type="radio"/> | In mobilità (allegare idonea documentazione)  |
| <input type="radio"/> | Disoccupato che partecipi alle misure di politica attiva del lavoro definite dal Patto di servizio (allegare idonea documentazione)   |
| <input type="radio"/> | E' impegnato in modo continuativo in compiti di cura, valutati con riferimento alla presenza di componenti il nucleo familiare con disabilità grave o non autosufficienza, come definiti ai fini ISEE (allegare certificazione attestante la disabilità o la non autosufficienza) |

**10 b- NON OCCUPAZIONE DI ENTRAMBI I GENITORI - Legga attentamente uno dei requisiti per l'accesso al servizio (spuntare una ed una sola scelta)**

Entrambi i genitori non sono occupati e si trovano in una delle situazioni di seguito indicate

Essendo la famiglia mono genitoriale, il genitore non è occupato e si trova in una delle situazioni di seguito indicate

Pertanto si dichiara che

• **la madre non occupata si trova in una delle seguenti condizioni (spuntare una ed una sola scelta):**

- |                       |   |
|-----------------------|---|
| <input type="radio"/> | In cassa integrazione (allegare idonea documentazione)  |
| <input type="radio"/> | In mobilità (allegare idonea documentazione)  |
| <input type="radio"/> | Disoccupato che partecipi alle misure di politica attiva del lavoro definite dal Patto di servizio (allegare idonea documentazione)   |
| <input type="radio"/> | E' impegnato in modo continuativo in compiti di cura, valutati con riferimento alla presenza di componenti il nucleo familiare con disabilità grave o non autosufficienza, come definiti ai fini ISEE (allegare certificazione attestante la disabilità o la non autosufficienza) |

• **il padre non occupato si trova in una delle seguenti condizioni (spuntare una ed una sola scelta):**

- |                       |   |
|-----------------------|---|
| <input type="radio"/> | In cassa integrazione (allegare idonea documentazione)  |
| <input type="radio"/> | In mobilità (allegare idonea documentazione)  |
| <input type="radio"/> | Disoccupato che partecipi alle misure di politica attiva del lavoro definite dal Patto di servizio (allegare idonea documentazione)   |
| <input type="radio"/> | E' impegnato in modo continuativo in compiti di cura, valutati con riferimento alla presenza di componenti il nucleo familiare con disabilità grave o non autosufficienza, come definiti ai fini ISEE (allegare certificazione attestante la disabilità o la non autosufficienza) |

**11 - DICHIARAZIONE DI CERTIFICAZIONE AI SENSI DELLA LEGGE 104/1992 - Legga attentamente e compili gli appositi campi nel caso si trovi nella condizione descritta**

<input type="checkbox"/>	Che il bambino/a per cui si fa domanda è affetto da disabilità certificata ai sensi della Legge 104/1992 e s.m.i.. (allegare idonea documentazione)
--------------------------	---

**12 - DICHIARAZIONE DEL NUMERO DEI FIGLI MINORI NEL NUCLEO - Legga attentamente e compili**


<input type="checkbox"/>	Che il numero di figli minori appartenenti al proprio nucleo familiare è pari a <input type="text"/>
--------------------------	--

**13 - CONDIZIONE DI NUCLEO MOGEGENITORIALE - Da leggere attentamente e compilare solo se si trova nella condizione descritta**

<input type="radio"/> NO	Che alla data odierna il nucleo familiare è monogenitoriale
<input type="radio"/> SI	

Se **SI** dichiara inoltre **che il genitore richiedente e residente si trova in una delle seguenti condizioni:**  
(spuntare una ed una sola scelta)

<input type="radio"/>	vedovo/a;
<input type="radio"/>	nubile/celibe con figlio non riconosciuto dall'altro genitore;
<input type="radio"/>	in situazioni di allontanamento o abbandono di uno dei coniugi accertate in sede giurisdizionale e previste dal DPCM 159/2013 e successive modifiche.
<input type="radio"/>	legalmente separato/a, divorziato/a come previsto dal DPCM 159/2013 e successive modifiche.
<input type="radio"/>	nubile/celibe con figlio/i riconosciuto/i dall'altro genitore.

 Il Nucleo Monogenitoriale è composto da un solo genitore con uno o più figli minori a carico. All'interno dell'abitazione non devono avere la propria dimora abituale altre persone oltre a quelle registrate nel nucleo familiare anagrafico con l'esclusione di parenti entro il 2° grado (riferito al bambino per cui si presenta la domanda)

**14 - € REQUISITI ECONOMICI DEL NUCLEO FAMILIARE -Inerenti all'ISEE 2022 o 2021 (calcolato ai sensi del DPCM 159/2013). Compilare gli appositi campi**

• Numero dei componenti famigliari	<input type="text"/>
• Codice fiscale del dichiarante ISEE -	<input type="text"/>
Attestazione ISEE rilasciata in data	<input type="text"/> / <input type="text"/> / <input type="text"/>
Indicatore situazione economica (ISE)	- € <input type="text"/>
Indicatore situazione economica equivalente (ISEE)	- € <input type="text"/>
Scala equivalenza	<input type="text"/>
DSU presentata in data	<input type="text"/> / <input type="text"/> / <input type="text"/>
Protocollo n.	<input type="text"/>
Indicare se è stata presentata Isee corrente	<input type="checkbox"/>

# CHIEDE

l'assegnazione di contributi economici previsti dal Progetto per la 'Conciliazione Vita-Lavoro: sostegno alle Famiglie per la frequenza di Centri Estivi' promosso dalla regione Emilia Romagna (approvato con Delibera della Giunta Regionale n. 598/2022 cofinanziato dal Fondo Sociale Europeo Regione Emilia-Romagna)

per l'iscrizione al (barrare la scelta):

**Re.search Soc. Coop. Sociale**, con sede in Via Tragni n° 67/2, a Praticello di Gattatico, Reggio Emilia, per la realizzazione del centro estivo rivolto ai bambini frequentanti le scuole primarie del Comune di Sorbolo Mezzani presso la scuola primaria di Mezzani, dal 13 giugno all'8 luglio 2022;

**La Casa nel Sole srl**, con sede a Sorbolo Mezzani in Via IV Novembre n° 37, Partita Iva 02219300346, per la realizzazione, presso la scuola Acchiappasogni, del centro estivo rivolto ai bambini 3-6 anni dal 4 luglio al 5 agosto 2022 e del centro estivo rivolto ai bambini 6-14 anni, dal 6 giugno al 5 agosto 2022 e dal 29 agosto e dal 9 settembre 2022;

**Asilo Monumento Ai Caduti in Guerra** con sede in viale Delle Rimembranze n. 7 a Sorbolo per la realizzazione del centro estivo rivolto ai bambini 3-5 anni, dal 1 al 15 luglio 2022;

**A.C. Sorbolo A.S.D. in collaborazione con A.S.D. Ginnastica Sorbolo** presso i centri sportivi di via Gruppini e via IV Novembre a Sorbolo, per la realizzazione del centro estivo rivolto ai bambini 6-14 anni, dal 6 giugno al 29 luglio 2022;

**NUOVA PARROCCHIA "SANTA MARIA NASCENTE CON S. SIRO E S. SILVESTRO** in collaborazione con ANSPI di Coenzo, Casale e Mezzano Inferiore, per la realizzazione di un centro estivo rivolto ai bambini 6-12 anni presso la sede di via Don silvani n. 3 di Mezzano Inferiore dal 4 al 22 luglio 2022 e di un centro estivo rivolto ai bambini 3-5 anni presso la scuola dell'Infanzia "Clemente e Marina Benecchi" dal 4 al 22 luglio 2022;

**AURORA DOMUS** Cooperativa Sociale Onlus presso il Polo dell'Infanzia in Via Beethoven n. 7 a Sorbolo per la realizzazione del centro estivo rivolto ai bambini 3-6 anni iscritti alla scuola statale dell'Infanzia Agazzi di Sorbolo, dal 4 al 29 luglio 2022; \*

\* si precisa che l'effettiva attivazione del centro estivo comunale nei periodi indicati rimane subordinata al raggiungimento di un adeguato numero di iscrizioni

oppure

**CENTRO ESTIVO** del soggetto gestore \_\_\_\_\_  
con sede a \_\_\_\_\_,

## 15- CONTRIBUTI "PROGETTO CONCILIAZION 2022"

Il contributo massimo erogabile è pari a 336,00 euro complessivi per ciascun bambino/ragazzo e il contributo massimo erogabile per ciascuna settimana di frequenza è pari a 112,00 euro.

Il contributo alla singola famiglia per ciascun bambino/ragazzo è determinato come contributo per la copertura del costo di iscrizione ed è:

- pari al massimo a 112,00 euro per ciascuna settimana se il costo di iscrizione previsto dal soggetto erogatore, è uguale o superiore a 112,00 euro;
- pari all'effettivo costo di iscrizione per settimana se lo stesso è inferiore a 112,00 euro;
- complessivamente pari ad un massimo di 336,00 euro per ciascun bambino/ragazzo.

Fermo restando il contributo massimo erogabile per settimana pari a 112,00 euro e a fronte di un massimo di contributo erogabile per bambino/ragazzo di 336,00 euro, l'eventuale minore spesa sostenuta per ciascuna settimana rispetto al massimale previsto di 112,00 euro potrà consentire:

- l'ampliamento del periodo di frequenza, ovvero del numero di settimane di partecipazione del bambino/ragazzo al centro estivo;
- di contribuire alla parziale riduzione del costo effettivo per la partecipazione ad una eventuale settimana aggiuntiva ancorché le risorse residue, rispetto al contributo massimo di 336,00 euro, permettano solo parzialmente la copertura del costo di iscrizione restando la differenza rispetto al costo di iscrizione non coperto dal contributo pubblico in carico alla famiglia.

Le settimane di frequenza possono essere anche non consecutive e le settimane possono essere fruita anche in centri estivi differenti, anche aventi costi di iscrizione differenti, ricompresi negli elenchi approvati dai Comuni/Unioni di Comuni, anche con sede in altro distretto rispetto a quella di residenza.

Le famiglie possono accedere al contributo regionale anche nel caso in cui beneficino, per il medesimo servizio nell'estate 2022, di contributi da altri soggetti pubblici e/o privati nonché di specifiche agevolazioni previste dall'ente locale, nel rispetto di quanto segue:

- il costo di iscrizione settimanale al centro estivo deve essere definito e pubblicizzato;
- la somma dei contributi per lo stesso servizio, costituita dal contributo di cui al Progetto Conciliazione e di eventuali altri contributi/agevolazioni pubbliche e/o private, non deve essere superiore al costo totale di iscrizione;
- siano debitamente tracciate e verificabili le condizioni di cui ai precedenti punti.

(spuntare una ed una sola scelta)

- 1 CONTRIBUTO SETTIMANALE**
- 2 CONTRIBUTI SETTIMANALI**
- 3 CONTRIBUTI SETTIMANALI**
- 4 CONTRIBUTI SETTIMANALI o per \_\_\_\_\_ settimane fino ad un massimo ammissibile pari ad e 336,00.**

Dichiara di aver diritto al contributo in quanto in possesso dei seguenti requisiti:

- residenza nel Comune di Sorbolo Mezzani;
- figlio/a in età compresa fra i **3 e i 13 anni (o fra i 3 ed i 17 anni in caso di minore con disabilità certificata)**;
- l'attestazione ISEE 2022 o, in alternativa per chi non ne è in possesso, attestazione ISEE 2021 ai sensi della DGR 598/2022), con valore compreso tra 0,00 e 28.000,00 € (per minori con disabilità il limite ISEE non rileva);
- entrambi i genitori (o solo un genitore, in caso di famiglie mono genitoriali) occupati ovvero lavoratori dipendenti, parasubordinati, autonomi o associati, ovvero nelle seguenti condizioni: - un solo genitore in cassa integrazione, mobilità oppure disoccupato che partecipi alle misure di politica attiva del lavoro definite dal Patto di servizio; - uno dei due genitori non è occupato in quanto impegnato in modo continuativo in compiti di cura, valutati con riferimento alla presenza di componenti il nucleo familiare con disabilità grave o non autosufficienza come definiti ai fini ISEE

## **DICHIARA INOLTRE DI ESSERE A CONOSCENZA**

### **16 • DICHIARAZIONI DI PRESA CONOSCENZA – Legga attentamente**

- a)** Che sui dati dichiarati potranno essere effettuati, ai sensi dell'art. 71 del D.P.R. n. 445/2000, controlli finalizzati ad accertare la veridicità delle informazioni fornite;
- b)** Che, qualora emerga la non veridicità del contenuto della dichiarazione, il richiedente decade dal diritto ai benefici eventualmente conseguenti al provvedimento emanato sulla base della dichiarazione non veritiera, ai sensi dell'art. 75 del D.P.R. 445/2000, ed incorre nelle sanzioni penali previste dall'art. 76 (pene a carattere detentivo anche fino a 5 anni e multe);
- c)** **Di tutte le norme e condizioni stabilite nel relativo Bando** impegnandosi a produrre la documentazione che il Comune riterrà necessario acquisire in sede di accertamento tecnico e/o

richiesta di esibizione documentale, nonché a fornire ogni notizia utile, nei termini e modalità richiesti;

- d) **Che è fatto obbligo al sottoscrittore della domanda di comunicare per iscritto, alla data della variazione, ogni modifica intervenuta ai requisiti dichiarati;**
- e) Che non verranno accettate nuove attestazioni ISEE consegnate successivamente alla data di presentazione della domanda;
- f) **Che l'eventuale rinuncia alla frequenza dei Centri Estivi cui si è iscritto il/la bambino/a utilizzando il contributo regionale deve essere comunicata tempestivamente con comunicazione sottoscritta all'Ufficio Scuola del Comune di Sorbolo Mezzani, pena il pagamento dell'intero costo del Centro Estivo.**

**17 - 🗳️ DICHIARAZIONI AGGIUNTIVE - Legga attentamente**

**Che autorizza il Comune di Sorbolo Mezzani a pagare a suo nome la quota rimanente dovuta all'Ente prescelto a totale copertura del costo della retta del Servizio Estivo frequentato dal proprio figlio/a, attraverso il finanziamento stanziato dalla Regione Emilia Romagna;**

**18 - ☐ ALLEGATI DA PRESENTARE UNITAMENTE ALLA DOMANDA (ALLEGATI OBBLIGATORI AI FINI DELLA RICEVIBILITÀ SOTTO CONDIZIONE) - Spuntare le caselle relative agli allegati presentati**

- Copia fotostatica del documento d'identità del firmatario
- documentazione relativa alla condizione di genitore disoccupato e/o in mobilità e/o in cassa integrazione e partecipazione di politica attiva del lavoro definite dal Patto di servizio
- documentazione attestante la condizione di disabilità grave o di non autosufficienza di un componente del nucleo familiare
- documentazione attestante la disabilità ex L. 104/92 del minore per il quale si richiede l'ammissione al centro estivo
- copia della attestazione ISEE in corso di validità e/o della DSU

**19 - ☐ INFORMATIVA SUL TRATTAMENTO DEI DATI PERSONALI CONFERITI CON IL PRESENTE MODULO, E RESA AI SENSI DEL REG. UE N° 679/2016**

Il Comune di Sorbolo Mezzani (con sede in Piazza Libertà n. 1, Cap. 43058), in qualità di titolare tratterà i dati personali conferiti con il presente modulo, con modalità prevalentemente informatiche e telematiche, per l'esecuzione dei propri compiti di interesse pubblico o comunque connessi all'esercizio dei propri pubblici poteri, ivi incluse le finalità di archiviazione, di ricerca storica e di analisi per scopi statistici. Il conferimento dei dati è obbligatorio e il loro mancato inserimento non consente di completare l'istanza/comunicazione al titolare. I dati saranno trattati per tutto il tempo necessario alla conclusione del procedimento-processo o allo svolgimento del servizio-attività richiesta e, successivamente alla conclusione del procedimento-processo o cessazione del servizio-attività, i dati saranno conservati in conformità alle norme sulla conservazione della documentazione amministrativa. I dati saranno trattati esclusivamente dal personale e dai collaboratori del titolare o dei soggetti (imprese e altri operatori) espressamente designati come responsabili del trattamento, e ad altri soggetti a cui i dati devono essere obbligatoriamente comunicati per dare adempimento ad obblighi di legge o regolamento. Al di fuori di queste ipotesi i dati non saranno comunicati a terzi né diffusi, se non nei casi specificamente previsti dal diritto nazionale o dell'Unione europea. Gli interessati hanno il diritto di chiedere al titolare del trattamento l'accesso ai dati personali e la rettifica o la cancellazione degli stessi o la limitazione del trattamento che li riguarda o di opporsi al trattamento (artt. 15 e seguenti del RGPD). Gli interessati, ricorrendone i presupposti, hanno, altresì, il diritto di proporre reclamo all'Autorità di controllo (Garante) secondo le procedure previste.

Dichiaro di aver ricevuto e compreso l'informativa per il trattamento dei dati personali ai sensi dell'articolo 13 del regolamento UE 2016/679 sulla Protezione dei dati sopra riportata e di consentirne il trattamento.

**20 - ✍️ FIRMA - Apponga la sua firma quale sottoscrittore del presente modello**

Luogo e data di compilazione \_\_\_/\_\_\_/\_\_\_\_\_

\_\_\_\_\_  
(Firma per esteso del sottoscrittore)

\_\_\_\_\_  
(Firma per esteso dell'altro genitore)

In alternativa alla firma dell'altro genitore compilare la seguente dichiarazione



I/LA SOTTOSCRITTO/A \_\_\_\_\_

DICHIARA

DI AVERE INFORMATO L'ALTRO GENITORE \_\_\_\_\_

DEL BAMBINO/A \_\_\_\_\_

DELLA PRESENTAZIONE DELLA DOMANDA PER L'ASSEGNAZIONE DI CONTRIBUTI REGIONALI PER LA FREQUENZA DI CENTRI ESTIVI

<b>9 -  MODALITA' DI PRESENTAZIONE - Come e dove consegnare questa domanda</b>	
	presentata in una delle seguenti modalità: <ul style="list-style-type: none"><li>○ tramite PEC all'indirizzo: protocollo@postacert.comune.sorbolomezzani.pr.it</li><li>○ tramite mail all'indirizzo: info@comune.sorbolomezzani.pr.it;</li></ul> indicare come oggetto della mail: "BANDO CONCILIAZIONE 2022. RICHIESTA CONTRIBUTO".